



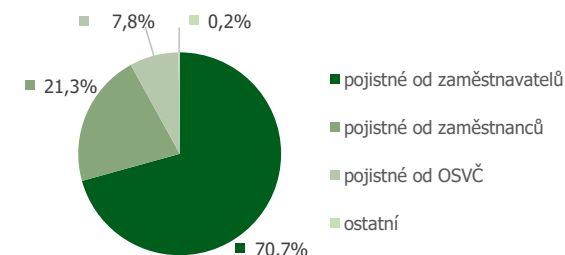
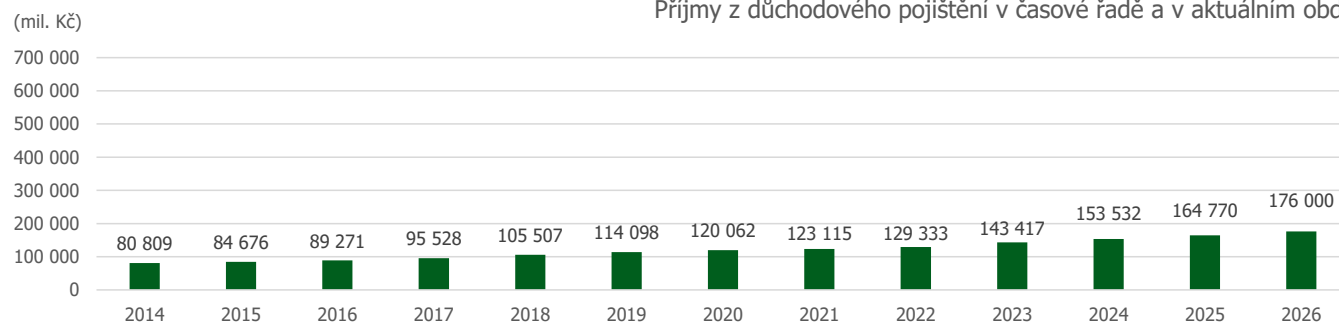
Příjmy z pojistného na sociální zabezpečení - leden až březen

(v mil. Kč)

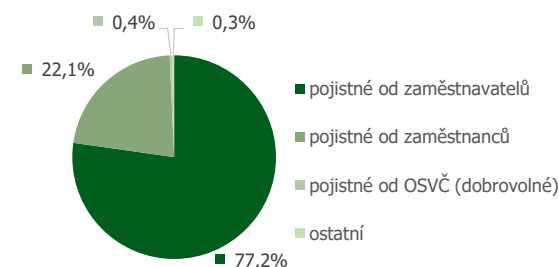
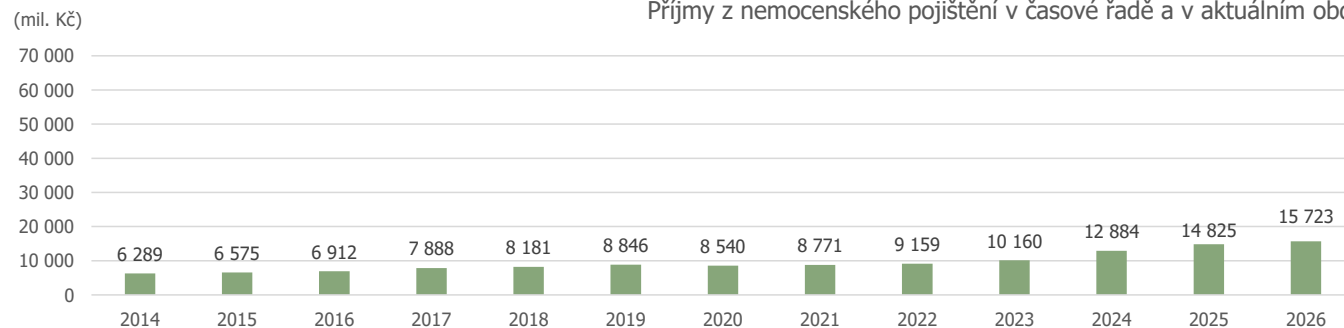
	2014	2015	2016	2017	2018	2019	2020	2021	2022	2023	2024	2025	2026
Důchodové pojištění	80 809	84 676	89 271	95 528	105 507	114 098	120 062	123 115	129 333	143 417	153 532	164 770	176 000
pojistné od zaměstnavatelů	58 043	60 827	63 997	68 551	75 954	81 831	86 826	89 321	93 222	103 434	110 310	117 113	124 416
pojistné od zaměstnanců	17 328	18 154	19 260	20 685	22 924	24 694	26 205	26 963	28 139	31 216	33 301	35 347	37 487
pojistné od OSVČ	5 292	5 548	5 851	6 116	6 463	7 373	6 847	6 647	7 767	8 580	9 731	12 111	13 788
ostatní	146	146	164	176	165	200	183	184	205	188	190	200	309
Nemocenské pojištění	6 289	6 575	6 912	7 888	8 181	8 846	8 540	8 771	9 159	10 160	12 884	14 825	15 723
pojistné od zaměstnavatelů	6 210	6 507	6 846	7 333	8 125	8 754	8 481	8 725	9 106	10 103	10 775	11 440	12 145
pojistné od zaměstnanců	-	-	-	-	-	-	-	-	-	-	2 034	3 266	3 467
pojistné od OSVČ (dobrovolné)	50	37	37	38	40	62	34	26	28	35	41	56	59
ostatní	29	30	28	516	16	30	24	20	24	22	34	63	52
Příspěvek na státní politiku zaměstnanosti	3 471	3 637	3 828	4 093	4 521	4 889	5 144	5 275	5 541	6 145	6 578	7 060	7 539
pojistné od zaměstnavatelů	3 240	3 395	3 572	3 826	4 239	4 567	4 846	4 985	5 203	5 773	6 157	6 537	6 939
pojistné od OSVČ	227	238	251	262	277	316	293	285	333	368	417	519	591
ostatní	5	5	5	5	5	6	5	5	5	5	4	5	9
Celkem	90 569	94 888	100 011	107 509	118 209	127 833	133 746	137 162	144 033	159 723	172 994	186 655	199 262

Poznámka: Mezi ostatní příjmy se řadí zejména penále, pokuty nebo krátkodobě neidentifikované příjmy.

Příjmy z důchodového pojištění v časové řadě a v aktuálním období dle typu plátce



Příjmy z nemocenského pojištění v časové řadě a v aktuálním období dle typu plátce





Příjmy z pojistného na sociální zabezpečení - leden až březen

(v mil. Kč)

	2003	2004	2005	2006	2007	2008	2009	2010	2011	2012	2013
Důchodové pojištění	48 098	56 168	58 986	63 404	69 681	76 472	77 201	73 915	77 068	80 019	323 752
pojistné od zaměstnavatelů	34 294	40 977	42 626	45 919	50 168	55 237	48 959	52 583	55 082	56 983	232 057
pojistné od zaměstnanců	11 431	12 388	12 887	13 882	15 167	16 699	14 940	15 874	16 636	17 211	69 793
pojistné od OSVČ	2 277	2 749	3 450	3 584	4 323	4 513	5 836	5 344	5 223	5 676	21 301
ostatní	95	54	24	19	23	23	7 467	114	126	150	600
Nemocenské pojištění	7 917	8 570	8 912	9 605	10 480	11 516	7 430	5 744	5 995	6 159	25 121
pojistné od zaměstnavatelů	5 804	6 289	6 543	7 048	7 700	8 478	6 135	5 603	5 871	6 088	24 831
pojistné od zaměstnanců	1 935	2 096	2 181	2 349	2 567	2 826	317	2	2	-	-
pojistné od OSVČ (dobrovolné)	161	175	194	203	209	211	146	124	105	47	190
ostatní	17	9	-5	5	4	0	832	14	17	24	100
Příspěvek na státní politiku zaměstnanosti	6 659	3 209	3 370	3 622	3 981	4 369	3 500	3 232	3 333	3 423	13 885
pojistné od zaměstnavatelů	5 628	2 287	2 379	2 563	2 800	3 083	3 051	2 922	3 060	3 174	12 952
pojistné od zaměstnanců	703	762	793	854	933	1 028	115	1	1	-	-
pojistné od OSVČ	315	157	197	205	247	258	333	305	269	243	913
ostatní	12	3	1	0	0	0	1	4	4	5	20
Celkem	62 674	67 948	71 269	76 631	84 142	92 357	88 131	82 891	86 396	89 601	362 758

Poznámka: Mezi ostatní příjmy se řadí zejména penále, pokuty nebo krátkodobě neidentifikované příjmy.